

ESPAÑOL

12.61/62 INTERRUPTOR HORARIA DIGITAL DIARIO/SEMANAL Programación fácil mediante tecnología NFC y App "FINDER TOOLBOX" descargada de Google Play™

12.61

12.62



1 DESCRIPCIÓN DE PANTALLA

- A Menú de ajuste del componente
- B Días de la semana (1=Lun ...7=Dom)
- C Programa Vacaciones activo
- D Manual PERMANENTE canal A. activo
- E Funciones Canal A (ON, OFF, Impulso)
- F Día - segundos/minutos
- G Funciones Canal B (ON, OFF, Impulso) (sólo 12.62)
- H Manual PERMANENTE canal B activo (sólo 12.62)
- I Horas, año, día, mes, horas, minutos, hora legal ON/OFF, Programa Vacaciones (Inicio: día/mes. Fin: día/mes), PIN ON/OFF, End (salir del menú)
- L Componente no alimentado (funcionamiento mediante batería) - batería descarga (con componente alimentado)
- M Borrar
- N Número de Programa (max 50) - Y(año) D(día) M(mes) H(horas)
- M(minutos) Hora legal ON/OFF (EU=Europa - BR=Brasil - AU=Australia) Programa vacaciones (inicio-fin)
- O Programar

2 AJUSTES DEL COMPONENTE (ejemplo)

- 2a Introducir: año, día, mes, hora, minuto, EU(hora legal)
- 2b Programa vacaciones (Inicio: día/mes. Fin: día/mes) PIN, END (salir del menú)

3 PROGRAMACIÓN (ejemplos)

- 3a Función ON - OFF (6:25 ON - 19:15 OFF) Lun, Mie, Vie, Dom
- 3b Función IMPULSO (11:00 impulso 5 s, Lun, Mie, Vie)

4 MODO MANUAL

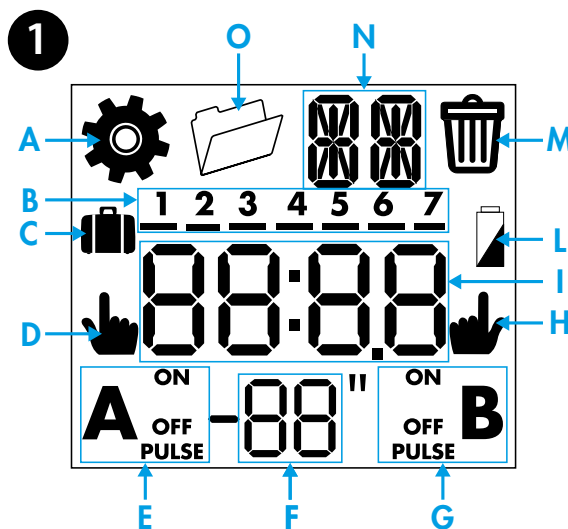
- 4a Manual ON/OFF canal A
- 4b Manual ON/OFF canal B (sólo 12.62)
- 4c Manual Permanente ON/OFF canal A
- 4d Manual Permanente ON/OFF canal B (sólo 12.62)

5 BORRAR todos los programas

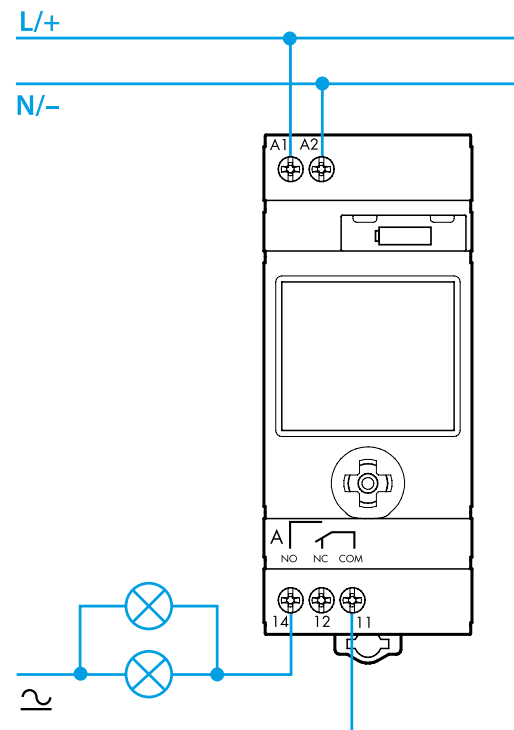
6 BORRAR un programa individual

NOTA

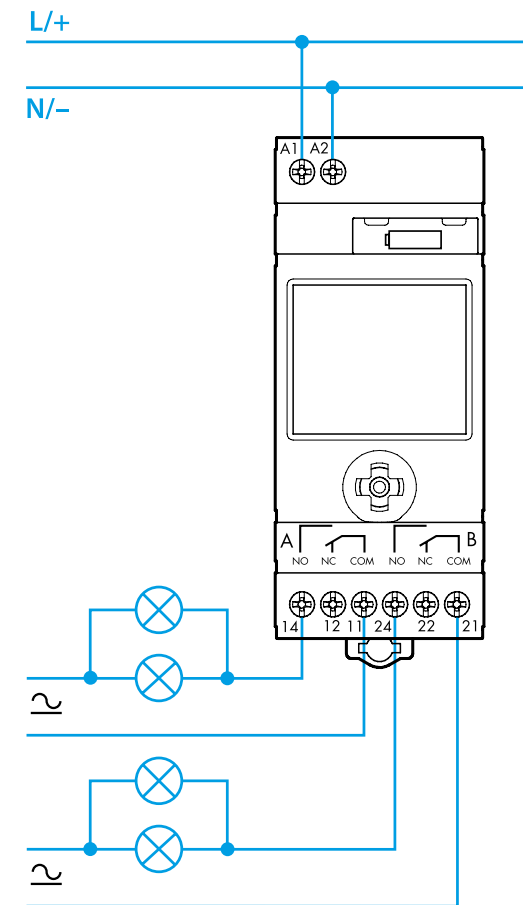
- Sustitución de la batería: BATERÍA CR 2032 (LiMnO₂) 3V, 230mAh. Conforme con el Art.11 Dir. 2006/66/CE.
- Pantalla retro-iluminada (sólo cuando el componente está alimentado)
- Intervalo mínimo de programación: 1 segundo (función impulso)



12.61



12.62



2 2a

CLICK (LED)

t > 3s

Hold

20 15

+ 2016
- 2014

3006

+ 31
- 29

3006

+ 07
- 05

1038

+ 11
- 09

1038

+ 39
- 37

EU on

+ BR ON
- AU ON
- OFF

2b

A OFF OFF B

+ 01...02...
- 31...30...

Pin off

+
-

End

CLICK EXIT

Pin on

0000

+ 01
- 99

0000

+ 01
- 99

CLICK

End

CLICK EXIT

A OFF OFF B

+ 01...02...
- 31...30...

1506

+ 16
- 14

1506

+ 07
- 05

2009

+ 21
- 19

2009

+ 10
- 08

Pin off

+
-

CLICK LED A ON B

CLICK NP

CLICK A ON

+ NP (XX)

IT NP: NUOVO PROGRAMMA
 EN NP: NEW PROGRAM
 FR NP: NOUVEAU PROGRAMME
 DE NP: NEUES PROGRAMM
 NL NP: NIEUW PROGRAMMA
 PT NP: NOVO PROGRAMA
 ES NP: PROGRAMA NUEVO
 HU NP: ÚJ PROGRAM
 CS NP: NOVÝ PROGRAM
 PL NP: NOWY PROGRAM
 RO NP: PROGRAM NOU
 RU NP: НОВАЯ ПРОГРАММА
 EL NP: ΝΕΟ ΠΡΟΓΡΑΜΜΑ
 AR NP: برنامج جديد

A ←→ B

+ ON
 - OFF
 PULSE

3a ON-OFF

ON

OFF

END

CLICK (3 sec) EXIT

+ 00:01
 - 23:59

+ ON ← 7-6-5
 - OFF → 2-3-4

+ NP ← (t>2s)
 - NP → (t>2s)

A ←→ B

+ ON
 - OFF
 PULSE

+ 00:01
 - 23:59

+ ON ← 7-6-5
 - OFF → 2-3-4

+ NP
 - 01-NP

3b PULSE

CLICK A PULSE 01"

CLICK A PULSE 01"

CLICK A PULSE 05"

CLICK A PULSE 1:00

CLICK A PULSE 05"

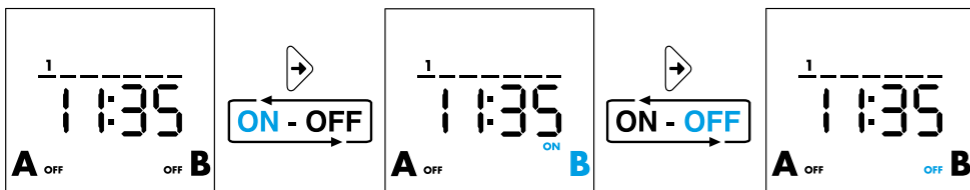
CLICK (3 sec) EXIT

+ 01 s...59min
 - 23:59

+ 00:01
 - 23:59

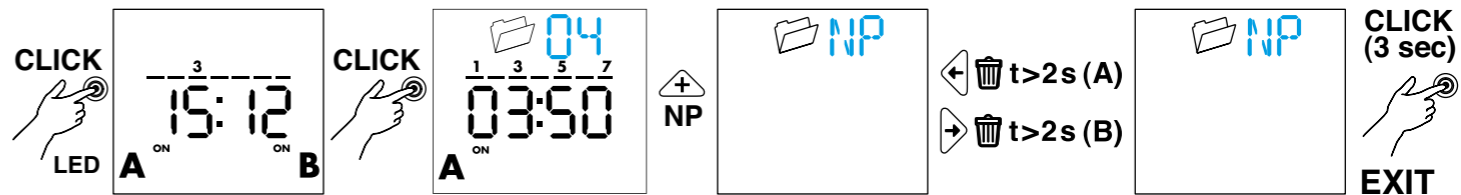
+ ON ← 7-6-5
 - OFF → 2-3-4

+ NP
 - 01-NP

4**4a****4b****4c****4d****5**

IT CANCELLAZIONE DI TUTTI I PROGRAMMI
 EN DELETION OF ALL PROGRAM
 FR SUPPRESSION DE TOUS LES PROGRAMMES
 DE LÖSCHEN ALLER PROGRAMME
 NL WISSEN VAN ALLE PROGRAMMA'S
 PT ELIMINAÇÃO DE TODO PROGRAMA
 ES BORRAR TODOS LOS PROGRAMAS

HU AZ ÖSSZESES PROGRAM TÖRLÉSE
 CS ODSTRANĚNÍ VŠECH PROGRAMU
 PL USUNIĘCIE WSZYSTKICH PROGRAMÓW
 RO ȘTERGE TOATE PROGRAMELE
 RU УДАЛЕНИЕ ВСЕХ ПРОГРАММ
 EL ΔΙΑΓΡΑΦΗ ΌΛΩΝ ΤΩΝ ΠΡΟΓΡΑΜΜΑΤΩΝ
 AR محو كل البرامج

**6**

IT CANCELLAZIONE DI UN SINGOLO PROGRAMMA
 EN DELETION OF SINGLE PROGRAM
 FR SUPPRESSION D'UN SEUL PROGRAMME
 DE LÖSCHEN EINES PROGRAMMES
 NL WISSEN VAN EEN ENKEL PROGRAMMA
 PT ELIMINAÇÃO DE PROGRAMA INDIVIDUAL
 ES BORRAR UN PROGRAMA

HU EGY PROGRAM TÖRLÉSE
 CS ODSTRANĚNÍ JEDNOHO PROGRAMU
 PL USUNIĘCIE JEDNEGO PROGRAMU
 RO ȘTERGE UN SINGUR PROGRAM
 RU УДАЛЕНИЕ ОДНОЙ ПРОГРАММЫ
 EL ΔΙΑΓΡΑΦΗ ΕΝΟΣ ΠΡΟΓΡΑΜΜΑΤΟΣ
 AR محو برنامج واحد

